



Caractéristiques	Mirage Classic		
	Collection Naturels		
Description	<ul style="list-style-type: none"> Plancher de bois franc préverni massif avec rainures et languettes Joint micro-V sur les 4 côtés 		
Épaisseur	3/4 po (19 mm)		
Longueur	• Variées (de 10 po (250 mm) à 76 po (1 930 mm))		
Largeur	2-1/4 po (57 mm)	2-1/2 po (64 mm) et 3-1/4 po (83 mm)	4-1/4 po (108 mm)
Essence	3 essences : Érable, Merisier, Chêne rouge		
Grade	<ul style="list-style-type: none"> Sélect et Meilleur (Sélection de grain de bois plus uniforme avec de légères variations de teintes naturelles) Exclusive (Tel que la nature nous l'offre. Un éventail complet de la couleur et du caractère de l'essence) 		
Couleur (voir collections Mirage 2017)	1 couleur : Naturel Certains produits pourraient ne pas être offerts. Contactez votre représentant ou consultez la charte de produits Mirage pour plus d'information.		
Finition	<ul style="list-style-type: none"> Nanolinx^{MC} HD : Système de finition composé d'oxyde d'aluminium et de particules de nanosilica en suspension dans le polyuréthane séché à l'ultraviolet. Nanolinx^{MC} Commercial : Système de finition ultra-résistant composé d'oxyde d'aluminium et de particules de nanosilica en suspension dans le polyuréthane séché à l'ultraviolet. Semi-lustre (50% de lustre) ou Cashmere^{MD*} (18% de lustre) Protection UV : Appliquée sur tous les produits Coefficient de friction statique (ASTM-D-2047) : Résistance au glissement de 0.5 à 0.55		
Standards applicables	Brûlure en surface (ASTM-E-84) : <ul style="list-style-type: none"> FSI (Flame Spread Index) 100 à 150 Classe C (selon l'essence de bois) SD (Smoke Development) 75 à 400 (selon l'essence de bois) Brûlure en surface (ULC-S-102-2) : <ul style="list-style-type: none"> FSV (Flame Spread Value) 100 à 150 (selon l'essence de bois) SD (Smoke Development) 200 à 300 (selon l'essence de bois) Flux radiant critique (ASTM-E-648-94a) : 0.25 à 0.40 watt/cm ² (selon l'essence de bois) Valeur R : R 0.6 à 0.8 (selon l'essence de bois) Émissions de formaldéhyde et de COV (CDPH 1.1, 2010) : Groupe de produit ciblé (Classic) conforme		
Installation	Clouée ou agrafée (à l'étage ou au rez-de-chaussée)		
Sous-plancher	Bois		
Provenance	Fabriqué à St-Georges, Qc, Canada.		
Utilisation	Résidentiel ou commercial léger		
Accessoire	Nez de marche rond, nez de marche carré, réduit rond, réduit multifonction, seuil, moulure en «T», quart-de-rond		
Garantie	<ul style="list-style-type: none"> Garantie structurelle à vie limitée Garantie de 35 ans contre l'usure du fini en usage résidentiel Garantie de 3 ans contre l'usure du fini en usage commercial léger 		
Emballage	2-1/4 po (57 mm)	2-1/2 po (64 mm) et 3-1/4 po (83 mm)	4-1/4 po (108 mm)
Contenu de 1 boîte	• 20 pi ² (1,858 m ²)	• 20 pi ² (1,858 m ²)	• 18 pi ² (1,672 m ²)
Dimensions de 1 boîte	• 86 po L x 9-1/2 po L x 3-1/4 po H	• 79 po L x 10-1/2 po L x 3-1/4 po H	• 85-1/2 po L x 9 po L x 3-1/4 po H
Poids de 1 boîte	• 49 à 60 livres	• 49 à 60 livres	• 45 à 55 livres
Contenu de 1 palette	• 48 btes = 960 pi ² (4 btes/L x 12 btes/H)	• 48 btes = 960 pi ² (4 btes/L x 12 btes/H)	• 48 btes = 864 pi ² (4 btes/L x 12 btes/H)
Dimensions de 1 palette	• 86 po L x 38 po L x 43 po H	• 79 po L x 42 po L x 43 po H	• 85-1/2 po L x 38 po L x 43 po H
Dureté relative des essences			
Selon le test Janka de la NWFA Test de dureté (ASTM-D-143)	<ul style="list-style-type: none"> Merisier 1 260 lb - 2 % plus mou Chêne rouge 1 290 lb - de dureté moyenne Érable 1 450 lb - 12 % plus dur 		
Chêne rouge 1 290 lb* - 100 % *lb = force appliquée en livres			

* Cashmere est une marque déposée utilisée sous licence.



Caractéristiques	Mirage Classic		
	Collection Admiration		
Description	<ul style="list-style-type: none"> Plancher de bois franc préverni massif avec rainures et languettes Joint micro-V sur les 4 côtés 		
Épaisseur	3/4 po (19 mm)		
Longueur	• Variées (de 10 po (250 mm) à 76 po (1 930 mm))		
Largeur	2-1/4 po (57 mm)	2-1/2 po (64 mm) et 3-1/4 po (83 mm)	4-1/4 po (108 mm)
Essence	3 essences : Érable, Merisier, Chêne rouge		
Grade	• Exclusive (Tel que la nature nous l'offre. Un éventail complet de la couleur et du caractère de l'essence)		
Couleur (voir collections Mirage 2017)	25 couleurs : Nordic, Cape Cod, Rio, Greystone, Platinum, Charcoal, Graphite, Isla, Java, Coffee, Waterloo, Vienna, Bolton, Umbria, Havana, Rich Oak, Savanna, Hudson, North Hatley, Sierra, Golden, Windsor, Nevada, Auburn, Canyon Certains produits pourraient ne pas être offerts. Contactez votre représentant ou consultez la charte de produits Mirage pour plus d'information.		
Finition	<ul style="list-style-type: none"> Nanolinx^{MC} HD : Système de finition composé d'oxyde d'aluminium et de particules de nanosilica en suspension dans le polyuréthane séché à l'ultraviolet. Nanolinx^{MC} Commercial : Système de finition ultra-résistant composé d'oxyde d'aluminium et de particules de nanosilica en suspension dans le polyuréthane séché à l'ultraviolet. Semi-lustre (50% de lustre) ou Cashmere^{MD*} (18% de lustre) 		
	Protection UV : Appliquée sur tous les produits		
	Coefficient de friction statique (ASTM-D-2047) : Résistance au glissement de 0.5 à 0.55		
Standards applicables	Brûlure en surface (ASTM-E-84) : <ul style="list-style-type: none"> FSI (Flame Spread Index) 100 à 150 Classe C (selon l'essence de bois) SD (Smoke Development) 75 à 400 (selon l'essence de bois) 		Brûlure en surface (ULC-S-102-2) : <ul style="list-style-type: none"> FSV (Flame Spread Value) 100 à 150 (selon l'essence de bois) SD (Smoke Development) 200 à 300 (selon l'essence de bois)
	Flux radiant critique (ASTM-E-648-94a) : 0.25 à 0.40 watt/cm ² (selon l'essence de bois)		Valeur R : R 0.6 à 0.8 (selon l'essence de bois)
	Émissions de formaldéhyde et de COV (CDPH 1.1, 2010) : Groupe de produit ciblé (Classic) conforme		
Installation	Clouée ou agrafée (à l'étage ou au rez-de-chaussée)		
Sous-plancher	Bois		
Provenance	Fabriqué à St-Georges, Qc, Canada.		
Utilisation	Résidentiel ou commercial léger		
Accessoire	Nez de marche rond, nez de marche carré, réduit rond, réduit multifonction, seuil, moulure en «T», quart-de-rond		
Garantie	<ul style="list-style-type: none"> Garantie structurelle à vie limitée Garantie de 35 ans contre l'usure du fini en usage résidentiel 		<ul style="list-style-type: none"> Garantie de 3 ans contre l'usure du fini en usage commercial léger
Emballage	2-1/4 po (57 mm)	2-1/2 po (64 mm) et 3-1/4 po (83 mm)	4-1/4 po (108 mm)
Contenu de 1 boîte	• 20 pi ² (1,858 m ²)	• 20 pi ² (1,858 m ²)	• 18 pi ² (1,672 m ²)
Dimensions de 1 boîte	• 86 po L x 9-1/2 po L x 3-1/4 po H	• 79 po L x 10-1/2 po L x 3-1/4 po H	• 85-1/2 po L x 9 po L x 3-1/4 po H
Poids de 1 boîte	• 49 à 60 livres	• 49 à 60 livres	• 45 à 55 livres
Contenu de 1 palette	• 48 btes = 960 pi ² (4 btes/L x 12 btes/H)	• 48 btes = 960 pi ² (4 btes/L x 12 btes/H)	• 48 btes = 864 pi ² (4 btes/L x 12 btes/H)
Dimensions de 1 palette	• 86 po L x 38 po L x 43 po H	• 79 po L x 42 po L x 43 po H	• 85-1/2 po L x 38 po L x 43 po H
Dureté relative des essences			
Selon le test Janka de la NWFA Test de dureté (ASTM-D-143)	<ul style="list-style-type: none"> Merisier 1 260 lb - 2 % plus mou Chêne rouge 1 290 lb - de dureté moyenne Érable 1 450 lb - 12 % plus dur 		
Chêne rouge 1 290 lb* - 100 % *lb = force appliquée en livres			



* Cashmere est une marque déposée utilisée sous licence.



Caractéristiques	Mirage Classic		
	Collection Alive		
Description	<ul style="list-style-type: none"> Plancher de bois franc préverni massif avec rainures et languettes Joint micro-V sur les 4 côtés Brossé 		
Épaisseur	3/4 po (19 mm)		
Longueur	• Variées (de 10 po (250 mm) à 76 po (1 930 mm))		
Largeur	2-1/4 po (57 mm)	2-1/2 po (64 mm) et 3-1/4 po (83 mm)	4-1/4 po (108 mm)
Essence	1 essence : Chêne rouge		
Grade	• Exclusive (Tel que la nature nous l'offre. Un éventail complet de la couleur et du caractère de l'essence)		
Couleur (voir collections Mirage 2017)	7 couleurs : Oakland, Stanford, Farnham, Eastman, Knowiton Certains produits pourraient ne pas être offerts. Contactez votre représentant ou consultez la charte de produits Mirage pour plus d'information.		
Finition	<ul style="list-style-type: none"> Nanolinx^{MC} HD: Système de finition composé d'oxyde d'aluminium et de particules de nanosilica en suspension dans le polyuréthane séché à l'ultraviolet. Cashmere^{MD}* (18% de lustre) Protection UV : Appliquée sur tous les produits Coefficient de friction statique (ASTM-D-2047) : Résistance au glissement de 0.5 à 0.55 		
Standards applicables	<p>Brûlure en surface (ASTM-E-84) :</p> <ul style="list-style-type: none"> FSI (Flame Spread Index) 100 à 150 Classe C (selon l'essence de bois) SD (Smoke Development) 75 à 400 (selon l'essence de bois) <p>Brûlure en surface (ULC-S-102-2) :</p> <ul style="list-style-type: none"> FSV (Flame Spread Value) 100 à 150 (selon l'essence de bois) SD (Smoke Development) 200 à 300 (selon l'essence de bois) <p>Flux radiant critique (ASTM-E-648-94a) : 0.25 à 0.40 watt/cm² (selon l'essence de bois) Valeur R : R 0.6 à 0.8 (selon l'essence de bois)</p> <p>Émissions de formaldéhyde et de COV (CDPH 1.1, 2010) : Groupe de produit ciblé (Classic) conforme</p>		
Installation	Clouée ou agrafée (à l'étage ou au rez-de-chaussée)		
Sous-plancher	Bois		
Provenance	Fabriqué à St-Georges, Qc, Canada.		
Utilisation	Résidentiel ou commercial léger		
Accessoire	Nez de marche rond, nez de marche carré, réduit rond, réduit multifonction, seuil, moulure en «T», quart-de-rond		
Garantie	<ul style="list-style-type: none"> Garantie structurelle à vie limitée Garantie de 35 ans contre l'usure du fini en usage résidentiel Garantie de 3 ans contre l'usure du fini en usage commercial léger 		
Emballage	2-1/4 po (57 mm)	2-1/2 po (64 mm) et 3-1/4 po (83 mm)	4-1/4 po (108 mm)
Contenu de 1 boîte	• 20 pi ² (1,858 m ²)	• 20 pi ² (1,858 m ²)	• 18 pi ² (1,672 m ²)
Dimensions de 1 boîte	• 86 po L x 9-1/2 po L x 3-1/4 po H	• 79 po L x 10-1/2 po L x 3-1/4 po H	• 85-1/2 po L x 9 po L x 3-1/4 po H
Poids de 1 boîte	• 49 à 60 livres	• 49 à 60 livres	• 45 à 55 livres
Contenu de 1 palette	• 48 btes = 960 pi ² (4 btes/L x 12 btes/H)	• 48 btes = 960 pi ² (4 btes/L x 12 btes/H)	• 48 btes = 864 pi ² (4 btes/L x 12 btes/H)
Dimensions de 1 palette	• 86 po L x 38 po L x 43 po H	• 79 po L x 42 po L x 43 po H	• 85-1/2 po L x 38 po L x 43 po H
Dureté relative des essences	<p>Selon le test Janka de la NWFA Test de dureté (ASTM-D-143)</p> <ul style="list-style-type: none"> Chêne rouge 1 290 lb - de dureté moyenne <p>Chêne rouge 1 290 lb* - 100 % *lb = force appliquée en livres</p>		



* Cashmere est une marque déposée utilisée sous licence.



Caractéristiques	Mirage Classic	
	Collection Sweet Memories 	
Description	<ul style="list-style-type: none"> Plancher de bois franc préverni massif avec rainures et languettes Joint micro-V sur les 4 côtés Un procédé exclusif de teinture variable 	
Épaisseur	3/4 po (19 mm)	
Longueur	• Variées (de 10 po (250 mm) à 76 po (1 930 mm))	
Largeur	3-1/4 po (83 mm)	4-1/4 po (108 mm)
Essence	1 essence : Érable Caractère	2 essences : Érable Caractère, Merisier Caractère
Grade	<ul style="list-style-type: none">  Planchers de caractère : Ces planchers sont appréciés pour leur variation de couleur prononcée. Ils présentent des nœuds ouverts et fermés, des traces de minéraux, des fentes, des trous de surface et autres marques de caractère ou d'usinage. Certaines marques distinctives peuvent devenir saillantes au fil du temps en raison des diverses variations de l'environnement. 	
Couleur (voir Collections Mirage 2017)	6 couleurs : Gelato, Peppermint, Nougat, Praline, Gingerbread, Black Jelly Bean	
Finition	<ul style="list-style-type: none"> Nanolinx^{MC} HD : Système de finition composé d'oxyde d'aluminium et de particules de nanosilica en suspension dans le polyuréthane séché à l'ultraviolet. Cashmere^{MD}* (18% de lustre) 	
	Protection UV : Appliquée sur tous les produits	
	Coefficient de friction statique (ASTM-D-2047) : Résistance au glissement de 0,5 à 0,55	
Standards applicables	Brûlure en surface (ASTM-E-84) : <ul style="list-style-type: none"> FSI (Flame Spread Index) 100 à 150 Classe C (selon l'essence de bois) SD (Smoke Development) 75 à 400 (selon l'essence de bois) 	Brûlure en surface (ULC-S-102-2) : <ul style="list-style-type: none"> FSV (Flame Spread Value) 100 à 150 (selon l'essence de bois) SD (Smoke Development) 200 à 300 (selon l'essence de bois)
	Flux radiant critique (ASTM-E-648-94a) : 0,25 à 0,40 watt/cm ² (selon l'essence de bois)	Valeur R : R 0,6 à 0,8 (selon l'essence de bois)
	Émissions de formaldéhyde et de COV (CDPH 1.1, 2010) : Groupe de produit ciblé (Classic) conforme	
Installation	Clouée ou agrafée (à l'étage ou au rez-de-chaussée)	
Sous-plancher	Bois	
Provenance	Fabriqué à St-Georges, Qc, Canada.	
Utilisation	Résidentiel ou commercial léger	
Accessoire	Nez de marche rond, nez de marche carré, réduit rond, réduit multifonction, seuil, moulure en «T», quart-de-rond	
Garantie	<ul style="list-style-type: none"> Garantie structurelle à vie limitée Garantie de 35 ans contre l'usure du fini en usage résidentiel 	<ul style="list-style-type: none"> Garantie de 3 ans contre l'usure du fini en usage commercial léger
Emballage	3-1/4 po (83 mm)	4-1/4 po (108 mm)
Contenu de 1 boîte	• 20 pi ² (1,858 m ²)	• 18 pi ² (1,672 m ²)
Dimensions de 1 boîte	• 79 po L x 10-1/2 po L x 3-1/4 po H	• 85-1/2 po L x 9 po L x 3-1/4 po H
Poids de 1 boîte	• 49 à 60 livres	• 45 à 55 livres
Contenu de 1 palette	• 48 btes = 960 pi ² (4 btes/L x 12 btes/H)	• 48 btes = 864 pi ² (4 btes/L x 12 btes/H)
Dimensions de 1 palette	• 79 po L x 42 po L x 43 po H	• 85-1/2 po L x 38 po L x 43 po H
Dureté relative des essences		
Selon le test Janka de la NWFA Test de dureté (ASTM-D-143)	<ul style="list-style-type: none"> Merisier 1 260 lb - 2 % plus mou Érable 1 450 lb - 12 % plus dur 	
Chêne rouge 1 290 lb* - 100 % *lb = force appliquée en livre		



* Cashmere est une marque déposée utilisée sous licence.



Caractéristiques	Mirage Classic	
	Collection Sweet Memories 	
Description	<ul style="list-style-type: none"> Plancher de bois franc préverni massif avec rainures et languettes Joint micro-V sur les 4 côtés Look antique, brossé 	
Épaisseur	3/4 po (19 mm)	
Longueur	• Variées (de 10 po (250 mm) à 76 po (1 930 mm))	
Largeur	3-1/4 po (83 mm)	4-1/4 po (108 mm)
Essence	1 essence : Chêne rouge Caractère	
Grade	<ul style="list-style-type: none">  Planchers de caractère : Ces planchers sont appréciés pour leur variation de couleur prononcée. Ils présentent des nœuds ouverts et fermés, des traces de minéraux, des fentes, des trous de surface et autres marques de caractère ou d'usinage. Certaines marques distinctives peuvent devenir saillantes au fil du temps en raison des diverses variations de l'environnement. 	
Couleur (voir collections Mirage 2017)	5 couleurs : Carousel, Château, Treasure, Hopscotch, Tree House	
Finition	<ul style="list-style-type: none"> Nanolinx^{MC} HD : Système de finition composé d'oxyde d'aluminium et de particules de nanosilica en suspension dans le polyuréthane séché à l'ultraviolet. Cashmere^{MD}* (18% de lustre) 	
	Protection UV : Appliquée sur tous les produits	
	Coefficient de friction statique (ASTM-D-2047) : Résistance au glissement de 0.5 à 0.55	
Standards applicables	Brûlure en surface (ASTM-E-84) : <ul style="list-style-type: none"> FSI (Flame Spread Index) 100 à 150 Classe C (selon l'essence de bois) SD (Smoke Development) 75 à 400 (selon l'essence de bois) 	Brûlure en surface (ULC-S-102-2) : <ul style="list-style-type: none"> FSV (Flame Spread Value) 100 à 150 (selon l'essence de bois) SD (Smoke Development) 200 à 300 (selon l'essence de bois)
	Flux radiant critique (ASTM-E-648-94) : 0.25 à 0.40 watt/cm ² (selon l'essence de bois)	Valeur R : R 0.6 à 0.8 (selon l'essence de bois)
	Émissions de formaldéhyde et de COV (CDPH 1.1, 2010) : Groupe de produit ciblé (Classic) conforme	
Installation	Clouée ou agrafée (à l'étage ou au rez-de-chaussée)	
Sous-plancher	Bois	
Provenance	Fabriqué à St-Georges, Qc, Canada.	
Utilisation	Résidentiel ou commercial léger	
Accessoire	Nez de marche rond, nez de marche carré, réduit rond, réduit multifonction, seuil, moulure en «T», quart-de-rond	
Garantie	<ul style="list-style-type: none"> Garantie structurelle à vie limitée Garantie de 35 ans contre l'usure du fini en usage résidentiel 	<ul style="list-style-type: none"> Garantie de 3 ans contre l'usure du fini en usage commercial léger
Emballage	3-1/4 po (83 mm)	4-1/4 po (108 mm)
Contenu de 1 boîte	• 20 pi ² (1,858 m ²)	• 18 pi ² (1,672 m ²)
Dimensions de 1 boîte	• 79 po L x 10-1/2 po L x 3-1/4 po H	• 85-1/2 po L x 9 po L x 3-1/4 po H
Poids de 1 boîte	• 49 à 60 livres	• 45 à 55 livres
Contenu de 1 palette	• 48 btes = 960 pi ² (4 btes/L x 12 btes/H)	• 48 btes = 864 pi ² (4 btes/L x 12 btes/H)
Dimensions de 1 palette	• 79 po L x 42 po L x 43 po H	• 85-1/2 po L x 38 po L x 43 po H
Dureté relative des essences	<ul style="list-style-type: none"> Chêne rouge 1 290 lb - de dureté moyenne 	
Selon le test Janka de la NWFA Test de dureté (ASTM-D-143)		
Chêne rouge 1 290 lb* - 100 % *lb = force appliquée en livre		

* Cashmere est une marque déposée utilisée sous licence.



Caractéristiques	Mirage Classic	
	Collection Imagine 	
Description	<ul style="list-style-type: none"> Plancher de bois franc préverni massif avec rainures et languettes Joint micro-V sur les 4 côtés Texturé 	
Épaisseur	3/4 po (19 mm)	
Longueur	• Variées (de 10 po (250 mm) à 76 po (1 930 mm))	
Largeur	3-1/4 po (83 mm)	4-1/4 po (108 mm)
Essence	2 essences : Chêne rouge Caractère, Érable Caractère	
Grade	<ul style="list-style-type: none">  Planchers de caractère : Ces planchers sont appréciés pour leur variation de couleur prononcée. Ils présentent des nœuds ouverts et fermés, des traces de minéraux, des fentes, des trous de surface et autres marques de caractère ou d'usinage. Certaines marques distinctives peuvent devenir saillantes au fil du temps en raison des diverses variations de l'environnement. 	
Couleur (voir collections Mirage 2017)	7 couleurs (Chêne rouge) : Papyrus, Driftwood, Rock Cliff, Sandstone, Seashell, Barn Wood, Fossil 4 couleurs (Érable) : Papyrus, Driftwood, Rock Cliff, Sandstone	
Finition	<ul style="list-style-type: none"> Nanolinx^{MC} HD : Système de finition composé d'oxyde d'aluminium et de particules de nanosilica en suspension dans le polyuréthane séché à l'ultraviolet. Cashmere^{MD}* (18% de lustre) DuraMatt^{MC} : Système de finition durable et ultra-mat, composé d'oxyde d'aluminium et de particules de nanosilica en suspension dans le polyuréthane séché à l'ultraviolet. Protection UV : Appliquée sur tous les produits Coefficient de friction statique (ASTM-D-2047) : Résistance au glissement de 0,5 à 0,55	
Standards applicables	Brûlure en surface (ASTM-E-84) : • FSI (Flame Spread Index) 100 à 150 Classe C (selon l'essence de bois) • SD (Smoke Development) 75 à 400 (selon l'essence de bois)	Brûlure en surface (ULC-S-102-2) : • FSV (Flame Spread Value) 100 à 150 (selon l'essence de bois) • SD (Smoke Development) 200 à 300 (selon l'essence de bois)
	Flux radiant critique (ASTM-E-648-94a) : 0,25 à 0,40 watt/cm ² (selon l'essence de bois)	Valeur R : R 0,6 à 0,8 (selon l'essence de bois)
	Émissions de formaldéhyde et de COV (CDPH 1.1, 2010) : Groupe de produit ciblé (Classic) conforme	
Installation	Clouée ou agrafée (à l'étage ou au rez-de-chaussée)	
Sous-plancher	Bois	
Provenance	Fabriqué à St-Georges, Qc, Canada.	
Utilisation	Résidentiel ou commercial léger	
Accessoire	Nez de marche carré texturé, réduit rond, réduit multifonction, seuil, moulure en «T», quart-de-rond	
Garantie	<ul style="list-style-type: none"> Garantie structurelle à vie limitée Garantie de 35 ans contre l'usure du fini en usage résidentiel 	<ul style="list-style-type: none"> Garantie de 3 ans contre l'usure du fini en usage commercial léger
Emballage	3-1/4 po (83 mm)	4-1/4 po (108 mm)
Contenu de 1 boîte	• 20 pi ² (1,858 m ²)	• 18 pi ² (1,672 m ²)
Dimensions de 1 boîte	• 79 po L x 10-1/2 po L x 3-1/4 po H	• 85-1/2 po L x 9 po L x 3-1/4 po H
Poids de 1 boîte	• 49 à 60 livres	• 45 à 55 livres
Contenu de 1 palette	• 48 btes = 960 pi ² (4 btes/L x 12 btes/H)	• 48 btes = 864 pi ² (4 btes/L x 12 btes/H)
Dimensions de 1 palette	• 79 po L x 42 po L x 43 po H	• 85-1/2 po L x 38 po L x 43 po H
Dureté relative des essences		
Selon le test Janka de la NWFA Test de dureté (ASTM-D-143)	<ul style="list-style-type: none"> Chêne rouge 1 290 lb - de dureté moyenne Érable 1 450 lb - 12 % plus dur 	
Chêne rouge 1 290 lb* - 100 % *lb = force appliquée en livre		

* Cashmere est une marque déposée utilisée sous licence.



Caractéristiques	Mirage Classic
	Collection Flair - Caractère ▲
Description	<ul style="list-style-type: none"> Plancher de bois franc prévernissé massif avec rainures et languettes Joint micro-V sur les 4 côtés Fini ultra-mat sur un grade caractère
Épaisseur	3/4 po (19 mm)
Longueur	• Variées (de 10 po (250 mm) à 76 po (1 930 mm))
Largeur	4-1/4 po (108 mm)
Essence	3 essences : Chêne blanc Caractère, plain sawn, Érable Caractère et Chêne rouge Caractère
Grade	<ul style="list-style-type: none"> ▲ Caractère : Ces planchers sont appréciés pour leur variation de couleur prononcée. Ils présentent des nœuds ouverts et fermés, des traces de minéraux, des fentes, des trous de surface et autres marques de caractère ou d'usinage. Certaines marques distinctives peuvent devenir saillantes au fil du temps en raison des diverses variations de l'environnement.
Couleur (voir collections Mirage 2017)	5 couleurs (Érable): Snowdrift, Sand Dune, Grey Drizzle, Dark Leaf, Nightfall 1 couleur (Chêne rouge) : Nightfall 5 couleurs (Chêne blanc, plain sawn): White Mist, Snowdrift, Sand Dune, Grey Drizzle, Dark Leaf
Finition	DuraMatt™ : Système de finition durable et ultra-mat, composé d'oxyde d'aluminium et de particules de nanosilica en suspension dans le polyuréthane séché à l'ultraviolet. Protection UV : Appliquée sur tous les produits Coefficient de friction statique (ASTM-D-2047) : Résistance au glissement de 0,5 à 0,55
Standards applicables	Brûlure en surface (ASTM-E-84) : <ul style="list-style-type: none"> FSI (Flame Spread Index) 100 à 150 Classe C (selon l'essence de bois) SD (Smoke Development) 75 à 400 (selon l'essence de bois) Brûlure en surface (ULC-S-102-2) : <ul style="list-style-type: none"> FSV (Flame Spread Value) 100 à 150 (selon l'essence de bois) SD (Smoke Development) 200 à 300 (selon l'essence de bois) Flux radiant critique (ASTM-E-648-94a) : Valeur R : R 0,6 à 0,8 (selon l'essence de bois) Émissions de formaldéhyde et de COV (CDPH 1.1, 2010) : Groupe de produit ciblé (Classic) conforme
Installation	Clouée ou agrafée (à l'étage ou au rez-de-chaussée)
Sous-plancher	Bois
Provenance	Fabriqué à St-Georges, Qc, Canada.
Utilisation	Résidentiel ou commercial léger
Accessoire	Nez de marche carré, réduit rond, réduit multifonction, seuil, moulure en «T», quart-de-rond
Garantie	<ul style="list-style-type: none"> Garantie structurelle à vie limitée Garantie de 35 ans contre l'usure du fini en usage résidentiel Garantie de 3 ans contre l'usure du fini en usage commercial léger
Emballage	4-1/4 po (108 mm)
Contenu de 1 boîte	• 18 pi ² (1,672 m ²)
Dimensions de 1 boîte	• 85-1/2 po L x 9 po L x 3-1/4 po H
Poids de 1 boîte	• 45 à 55 livres
Contenu de 1 palette	• 48 btes = 864 pi ² (4 btes/L x 12 btes/H)
Dimensions de 1 palette	• 85-1/2 po L x 38 po L x 43 po H
Dureté relative des essences	
Selon le test Janka de la NWFA Test de dureté (ASTM-D-143)	<ul style="list-style-type: none"> Chêne rouge 1 290 lb - de dureté moyenne Chêne blanc, plain sawn 1 360 lb - de dureté moyenne Érable 1 450 lb - 12 % plus dur
Chêne rouge 1 290 lb* - 100 % *lb = force appliquée en livre	